

• KARINE THIBOULT-DEMESSANCE •

# JE COUDS POUR MA POUPÉE COROLLE

PHOTOS : FABRICE DEMESSENC

Éditions **marie claire**

# SOMMAIRE

## INTRODUCTION

AVANT DE COMMENCER	4
AVANT DE COUPER	5
POUR COUDRE	6
LE TRICOT	8

## LA GARDE-ROBE D'HIVER

LA COMBINAISON OURS	12
LA TENUE DE SOIRÉE	14
LA TENUE ANTIFROID	15
LA TENUE CHIC	26
LA TENUE FOLKLO	27
LA TENUE BCBG	36
LA TENUE BRANCHÉE	37
LA TENUE COCOONING	46
LA TENUE VINTAGE	47
	56

## LA GARDE-ROBE D'ÉTÉ

LA TENUE POP	62
LA TENUE DÉTENTE	64
LA TENUE DE MARIN	76
LA TENUE ETHNIQUE	77
LA TENUE BOBO	86
LA TENUE FASHION	87
LA TENUE BOHÈME	96
LA TENUE ROMANTIQUE	97
LA TENUE EXOTIQUE	106

## LES ACTIVITÉS

LA PYJAMA PARTY	112
LA PLAGES	114
LA ROBE À COLORIER	115
LA PRINCESSE	124
L'ÉCOLE	125
LE SPORT	134
LA DANSE	142
L'ANNIVERSAIRE	148
	154







# LA TENUE VINTAGE

## MATÉRIEL

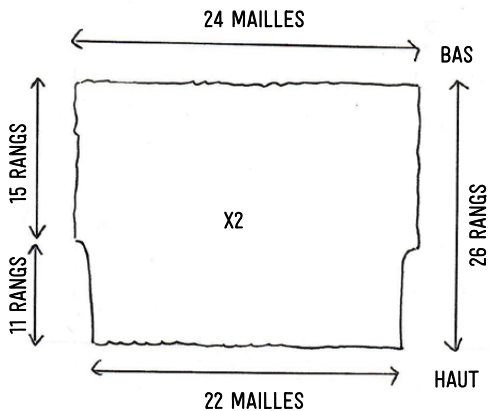
Une pelote d'alpaga moutarde (La Droguerie)

- De la voilette lurex « reine des neiges » moutarde (La Droguerie) • 20 x 140 cm de jersey rayé (Un chat sur un fil) • 10 x 10 cm de cuir or • 32 cm de cordon
- 1 minibouton de col doré • 24 cm de bande élastique de 0,6 cm de large • 8 cm de bande agrippante marine • 1 breloque étoile • Du fil à coudre moutarde, beige et marine • 1 aiguille à tricoter n°6

## LE PULL

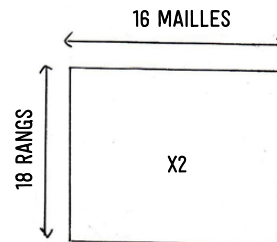
### 1 Le tricot (voir introduction)

Monter 24 mailles et tricoter au point de jersey sur 15 rangs. Au 16<sup>e</sup> rang, diminuer d'une maille de chaque côté. Continuer à tricoter sur dix rangs. Au 26<sup>e</sup> rang, rabattre toutes les mailles. Pour les manches, monter 16 mailles. Puis tricoter 17 rangs au point de jersey. Au 18<sup>e</sup> rang, rabattre toutes les mailles. Une fois le devant du pull fini, tricoter le dos à l'identique.



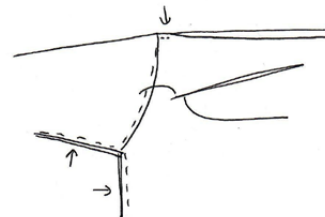
### 2 Les manches

Pour les manches, monter 16 mailles. Puis tricoter 17 rangs au point de jersey. Au 18<sup>e</sup> rang, rabattre toutes les mailles.



### 3 L'assemblage

Coudre les encolures devant et dos sur 1 cm, endroit contre endroit. Ensuite, coudre les emmanchures raglan des manches avec le devant et le dos, toujours endroit contre endroit, ainsi que le dessous des manches. Puis coudre les côtés du pull. Retourner le pull sur l'endroit. Coudre la breloque en bas du pull.







# LA TENUE EXOTIQUE

## MATÉRIEL

- 30 x 145 cm de gaze camel (Ma Petite Mercerie) • 20 x 110 cm de tissu indien (Etsy)
- 1 échevette de coton à broder camel (DMC) • 44 cm de bande élastique de 0,6 cm de large • 13 cm de bande élastique dorée de 2 cm de large • 15 x 20 cm de cuir camel (Décocuir) • 1 m de cordon de suédine • Du fil à coudre blanc, camel et doré
- De la colle textile

## LE TOP

### 1 Reproduire

Photocopier les patrons du top au pourcentage indiqué. Les découper et les épingler sur l'envers du tissu indien.

### 2 Couper

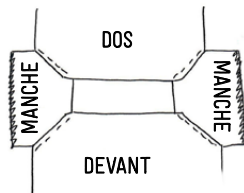
Ajouter 1 cm de marge de couture autour des différentes pièces, sauf sur l'encolure pour laquelle il faut ajouter 1,5 cm pour l'ourlet de coulisse et sur le bas des manches et du top pour lesquels il ne faut pas ajouter de marge de couture. Couper le devant, les deux dos et les deux manches.

### 3 Les manches

Coudre une finition au point de bourdon au bas des manches. Passer à trois reprises sur le bord des manches au point zigzag serré.

### 4 Les emmanchures

Épingler les manches sur les emmanchures devant et dos, endroit contre endroit, et les coudre.



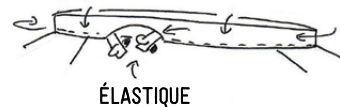
### 5 Les côtés

Épingler les côtés du top, endroit contre endroit, et coudre le dessous des manches ainsi que les côtés.



### 6 L'encolure élastiquée

Rabattre un ourlet de coulisse de 1,5 cm sur l'encolure et le coudre en laissant une ouverture de 2 cm. Glisser un élastique de 20 cm dans l'ourlet et coudre ses extrémités. Fermer l'ouverture en la cousant. Retourner le top sur l'endroit.



### 7 La finition

Coudre une finition au point de bourdon au bas du top. Passer à trois reprises sur le bord des manches au point zigzag serré.

# JE COUDS POUR MA POUPÉE COROLLE

Coudre est un plaisir à partager en famille ou entre amis! Cet ouvrage vous propose de confectionner une garde-robe complète pour la poupée Corolle de 36 cm.

Pas moins de 26 tenues expliquées en pas-à-pas et accompagnées de leur patrons! Déclinée en 3 parties, de la garde-robe d'hiver à celle d'été, en passant par les loisirs comme la danse, les anniversaires, jouer à la princesse, la plage, etc., les silhouettes offrent une grande variété de styles.

Nul doute que les petites filles vont adorer cet univers à la fois mode et amusant. Bonne couture!!!



19,90 €

ISBN: 979-10-323-0551-5  
www.sotrendoo.com



9 791032 305515

Éditions **marie claire**