

Sayaka Hodoshima



atelier
ORIGAMI
pour les enfants

Plus de 30 pliages d'animaux,
jouets, décors...



À partir de
7 ans

Éditions **marie claire**

INTRODUCTION

matériel

Les modèles de ce livre sont réalisés avec les papiers Avenue Mandarine :

www.avenue-mandarine.com



base de pli

2 fois triangle



1 Positionne ta feuille dans ce sens. Rabats la pointe ★ sur le point ● pour créer un triangle.



2 Rabats la pointe ★ sur le point ● pour créer un petit triangle.




3 Et voilà ta base de pli. Tu trouveras beaucoup de créations qui commencent par ce pliage!

carré



1 Positionne ta feuille dans ce sens. Rabats la ligne bleue sur la ligne pointillée rouge.




2 Rabats la ligne bleue sur la ligne pointillée rouge.



3 Et voilà ta base de pli. Une partie des créations commencent par ce pliage.

cornet de glace



1 Positionne ta feuille dans ce sens. Rabats la pointe ★ sur le point ● pour créer un triangle.



2 Déplie cette étape.



3 Pivote ta feuille comme sur la photo. Rabats la ligne bleue sur la ligne pointillée rouge.



4 Et voilà ta base de pli ! Tu verras que beaucoup de créations commencent par ce pliage !

Les têtes D'ANIMAUX




tête de chat

Niveau



1 Commence par faire le pli de base « deux fois triangle » de la p. XX.



2 Déplie la dernière étape et positionne une grande montagne devant toi. Rabats les angles ★ sur le point ●.




3 Abats les angles ★ sur le point ●.



4 Releve le point ● verticalement, ouvre par → en mettant le doigt à l'intérieur de la poche, et écrase par dessous pour créer les oreilles du chat.



5 Fais la même chose de l'autre côté pour créer la seconde oreille.



6 Plie chaque côté vers l'intérieur en suivant les lignes pointillées.



7 Retourne ton origami. Tu peux maintenant dessiner la tête de ton chat !

le cochon



le chien



les bateaux



La DÉCORATION



Miam

atelier



ORIGAMI

pour les enfants

Sayaka Hodoshima
.....
StudiOrigami

L'origami est un art magique. Une simple feuille, pas de ciseaux, ni de colle, et l'on peut réaliser toutes sortes d'animaux, de jouets ou de petites décors en quelques plis !

L'origami est une activité parfaite pour les enfants : elle leur permet de développer leur habileté, leur concentration et leur imagination. Mais il n'est pas toujours facile de se lancer et de persévérer quand les explications ne sont pas adaptées à leur âge.

Voici enfin un livre spécialement conçu pour eux, simple, ludique, et où chaque étape du pliage est illustrée d'une photo : impossible de se tromper !



À partir de
7 ans

Éditions
marie claire



9 791032 303405

17,90 € ISBN : 979-10-323-0340-5
www.sotrendoo.com