



Sylvie Blondeau & Sonia Kossenko

Le grand livre de la couture pour bébé

50 modèles d'accessoires et de vêtements, de la naissance à 3 ans



MANGŌ
éditions

SOMMAIRE

Naissance page 6

Valisette explications page 14

Bonnet explications page 17

Chaussons explications page 18

Gilet réversible explications page 20

Doudou pieuvre explications page 22

La toilette page 24

Housse pour table à langer
et serviette assortie explications page 32

Cape de bain explications page 35

Panier explications page 36

Trousse à lingettes explications page 38

Protège-carnet de santé explications page 40

Bon appétit page 44

Housse de biberon explications page 52

Coussin cale-bébé explications page 54

Sac « dinette » explications page 56

Bavoir classique explications page 59

Bavoir boutonné doublé explications page 60

Bavoir boutonné plastifié explications page 61

Bavoir-tablier explications page 62

Bavoir flamant explications page 64

Dans la chambre page 68

Gigoteuse explications page 86

Tour de lit explications page 88

Vide-poches explications page 90

Doudou explications page 92

Guirlande lumineuse explications page 94

Mobile mural explications page 95

Tipi camarguais explications page 97

Couverture explications page 100

Toise camarguaise explications page 102

Tour de lit ludique explications page 104

On sort ! page 108

Sac à langer explications page 120

Housse de biberon explications page 123

Nid d'ange pour cosy explications page 124

Coussin-plaid explications page 126

Attache-tétine explications page 128

Livre en tissu explications page 130

Pochette à langer explications page 132

Garde-robe chic page 136

Chapeau de soleil explications page 154

Chapka explications page 156

Chemise explications page 158

Pantalon doublé explications page 160

Bas estivaux explications page 162

Sarouel explications page 164

Pantalon en jersey explications page 166

T-shirt à pressions explications page 168

Bloomer explications page 171

Gilet sans manches explications page 174

T-shirt à cols amovibles explications page 176

Col marin explications page 179

Col cravate explications page 181

Col claudine explications page 183

Turbulette explications page 184

Techniques et conseils page 186

Niveau de difficulté

*Les explications de chaque réalisation
sont accompagnées d'une indication,
pour vous aider à choisir selon votre niveau
ou le temps dont vous disposez.*

★☆☆ Facile

★★☆ Intermédiaire

★★★ Bon niveau



p. 49

BAVOIR-TABLIER



FOURNITURES

Tailles 6-12 mois / 12-18 mois / 18-24 mois

Les métrages sont donnés à titre indicatif pour la taille la plus grande.

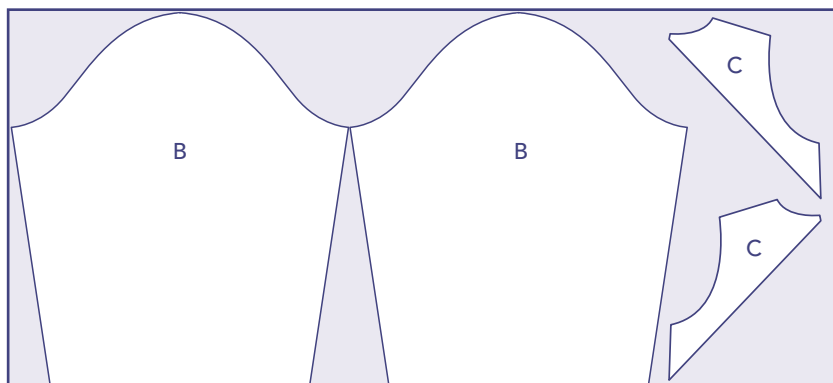
Les patrons se trouvent sur la planche D.

Coupez-les selon la taille choisie en ajoutant 1 cm de marge de couture tout autour, sauf à l'encolure.

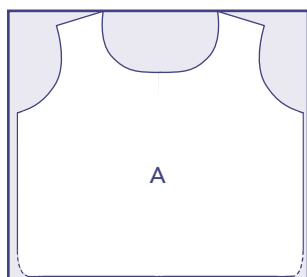
• 2 m de biais

• Fils assortis aux tissus

• 110 x 35 cm de tissu noir à pois



• 40 x 40 cm de tissu rose à motifs et de nappe en plastique transparent



1 Préparation du devant

Superposez la pièce A en plastique sur celle en tissu.
Faufilez à grands points à 5 mm du bord.



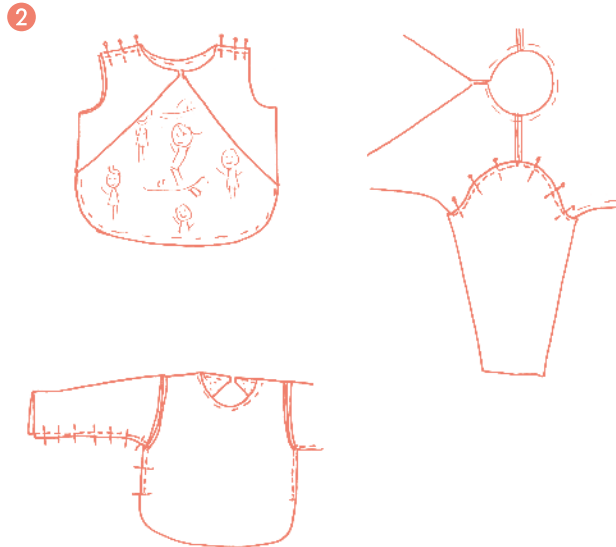
3 Ourlets des manches

Repliez le bas des manches vers l'envers sur 0,5 cm puis 1 cm.
Piquez.




2 Assemblage

Il se réalise endroit contre endroit. Piquez les demi-dos C sur le devant par les épaules. Surfilez. Couchez les coutures vers le dos.
Piquez et surfilez les têtes de manche aux emmanchures. Surfilez.
Piquez le dessous des manches et les côtés. Surfilez.



4 Pose du biais

Endroit du biais contre l'envers du tablier, piquez le biais de façon à border les demi-dos et le bas du devant. Repliez le biais à cheval vers l'endroit et surpiquez-le. De la même façon, posez le biais sur l'encolure en le laissant dépasser de 20 cm de chaque côté et en repliant chaque extrémité vers l'envers avant de le rabattre sur l'endroit et de le surpiquer.













Le livre de référence pour coudre tout le nécessaire de bébé !

Découvrez 50 vêtements et accessoires : bavoirs, gigoteuses, bloomers mais aussi sacs à langer et nécessaires de toilette ainsi que de nombreuses décorations pour la chambre.

Que vous soyez une couturière débutante ou plus chevronnée, entrez dans l'univers pétillant de Sylvie Blondeau et Sonia Kossenko et succombez à leurs créations parfaites pour tout-petits.

Laissez-vous guider par les explications en pas à pas accompagnées de nombreux schémas. Avec tous les patrons à taille réelle à retrouver en fin d'ouvrage, vous n'avez plus qu'à laisser libre cours à votre créativité !



www.mangoeditions.com

27,95 € • MDS : 63662N1



9 782317 031144