


Docteur Michel Lenois

# le zizi

**Vous saurez tout  
sur cet organe mal connu !**



**MANGO**

## INTRODUCTION 9

## L'ANATOMIE 10

Le zizi en coupe transversale	11
Le zizi en coupe longitudinale	12
Le gland	15
Vue cavalière du zizi	17
Et la couleur ?	17
Le zizi peut-il bronzer ?	18
L'imagerie du zizi en médecine	19
Pour aller plus loin	19

## ET LES ZIZIS DES ANIMAUX, ILS SONT COMMENT ? 20

Monté comme un âne !	21
L'argonaute	21
La baleine bleue	22
Le bernard-l'ermite est casanier	22
Les chats	23
Les chiens et le nouage	24
L'échidné à nez court	24
L'éléphant d'Afrique	24
L'escargot, ou les deux à la fois	25
Gare au gorille, vraiment ?	25
La hyène tachetée	25
Chez les <i>Neotroglà</i> , c'est la femelle qui porte le pantalon	26
Chez les oiseaux, rares sont les petits zoziaux	27
La pieuvre à sept bras cligne de l'œil	27
La sérénade de la punaise d'eau	28
La punaise de lit et son spicule	28
Les serpents et les lézards	29
Pour aller plus loin	30

## L'ÉRECTION 31

Un peu d'hydraulique	32
Un peu de biochimie	34
Le pénis de chair et le pénis de sang	35
La période réfractaire	36

Les érections nocturnes	36
Les érections post-mortem	37
Pour aller plus loin	37

## **GRAND ZIZI ? PETIT ZIZI ? 38**

Tout d'abord, comment mesurer ?	39
Les études	41
Quelle est la longueur « normale » du zizi ?	45
Surpoids et longueur du zizi	50
La taille selon l'origine ethnique	51
Et chez les enfants ?	53
Quelques pénis remarquables	54
Le micropénis	59
L'index de Manning	61
Pour aller plus loin	62

## **AUGMENTER LA TAILLE DU ZIZI ? 63**

Quand l'allongement est-il médicalement justifié ?	64
Les compléments alimentaires	65
Les gels	66
Les injections	67
Les poids	68
L'extenseur	70
Le vacuum	70
La chirurgie	71
Le jelqing	77
Pour aller plus loin	77

## **DOULEURS, ÉCOULEMENTS ET PETITS BOUTONS : LES MALHEURS DU ZIZI 78**

Les adhérences préputiales	79
L'agénésie du pénis	80
La balanite	81
Le cancer du pénis	83
Le chancre syphilitique	83
Les condylomes	86
Le coup de soleil du zizi	87

La courbure congénitale	88
La diphallia	88
L'éléphantiasis du pénis	89
L'épispadias	89
La fracture du zizi	90
La gale du pénis	92
La gelure du zizi	93
L'herpès	93
L'hypospadias	94
L'impuissance	96
Le <i>koro</i>	97
La maladie de Lapeyronie	99
Le mégapénis, quand le zizi est trop gros	101
La morsure	103
L'œdème du fourreau de la verge	104
Le paraphimosis	104
Le <i>penis captivus</i>	105
Le phimosis	106
Le poisson dans le zizi	108
Le priapisme	109
La réaction allergique au latex des préservatifs	111
La rupture du frein	112
Les urétrites	113
Les vols de zizi	117
Pour aller plus loin	118

## **QUAND LA RAIDEUR N'EST PLUS AU RENDEZ-VOUS : LE DYSFONCTIONNEMENT ÉRECTILE (DE) 119**

Impuissance, pannes, troubles érectiles, dysfonctionnement érectile...	119
Généralités sur les causes	120
Les DE d'origine organique	121
Les DE par intoxication et d'origine médicamenteuse	123
Les DE d'origine psychique	125
Et les sortilèges ?	125
Pour aller plus loin	127



## **ON SE REDRESSE ! LES TRAITEMENTS DU DYSFONCTIONNEMENT ÉRECTILE**

**128**

Les aphrodisiaques ?	128
Bien sûr, le Viagra® (et ses successeurs) !	129
Le vacuum	132
Les injections intracaverneuses	134
MUSE®	136
Vitaros®	138
L'apomorphine	139
Les implants	140
Le cas du préservatif Blue Diamond™	142
Les produits disponibles dans un futur proche	143
Pour aller plus loin	146

## **INCISIONS ET BLESSURES DIVERSES : LE ZIZI MALTRAITÉ**

**147**

La bifurcation du zizi	148
Les corps étrangers	148
La cryothérapie du zizi	149
Je demande des éclaircissements	150
L'électrocution du zizi	152
L'infibulation	153
La méatotomie	154
La pénectomie	154
Les perles	156
Les divers piercings	157
La saignée du zizi	160
La subincision	160
Le tatouage	161
La strangulation du zizi	162
Pour aller plus loin	163



## **CIRCONCISION : ABLATION ET RECONSTRUCTION DU PRÉPUCE**

**164**

La circoncision, définition	164
La circoncision, vue par un chirurgien	164
La circoncision, vue par un hygiéniste	167
La circoncision, vue par un sexologue	167
La circoncision, vue par les religions	168
La circoncision, vue par un anthropologue	168
La circoncision, vue par un statisticien	169
La circoncision, vue par un mathématicien	169
La circoncision, vue par les défenseurs des droits	170
La circoncision, vue par un fabricant de cosmétiques	171
Une fois le prépuce enlevé, que devient-il ?	171
Comment reconstruire le prépuce ? Est-ce efficace ?	172
L'avenir : greffer un prépuce de synthèse ?	174
Pour aller plus loin	174

## **APRÈS LES GREFFES DE REIN, DE CŒUR ET DE FOIE, VOICI LA GREFFE DE ZIZI !**

**175**

La signification de quelques termes utilisés	175
L'autogreffe de zizi, ou réimplantation	176
L'allogreffe de pénis : greffe avec donneur	178
L'avenir : la greffe d'un zizi artificiel	180
Et pourquoi pas la xénogreffe, la greffe du zizi d'un animal ?	181
Pour aller plus loin	182

## **LES HABITS DU ZIZI**

**183**

La brague	183
La cage de chasteté	184
La coquille de protection	185
L'étui pénien	185
L'étui pénien médical	186
L'extension en silicone	186
Un habit haute couture pour le zizi	187
Le kynodesme	187
Le parfum	188
Le préservatif	189

Le tux	189
Le willy warmer	190
Pour aller plus loin	191

## **LE ZIZI, ÇA SE MANGE ? 192**

Oui, ça se mange, avec des choux de Bruxelles	192
Oui, ça se mange, avec des champignons et du persil	193
Quelques recettes	194
Une bonne adresse pour un dîner romantique	194
Version spéciale vegan	194
Et en France ?	195
Pour aller plus loin	195

## **L'HYGIÈNE DU ZIZI 196**

Le smegma	196
Les microbiotes	199
Pour aller plus loin	200

## **LE ZIZI VIEILLISSANT 201**

La peau	201
Les dimensions	202
Le fonctionnement et les performances	202
Est-ce l'andropause ?	204
Le DALA	204
Pour aller plus loin	210

## **LES MOTS POUR LE DIRE 211**

## **LIENS URL DES FLASHCODES 215**

## **À PROPOS DE L'AUTEUR 216**

## La baleine bleue

Le pénis de la baleine bleue atteint souvent 3 m, pour un corps de 30 m. Au fil de l'évolution, ce zizi s'est profondément modifié et les corps caverneux qui permettent la raideur par afflux de sang ont disparu. Ils ont été remplacés par du tissu fibreux soutenu par un os pénien, ce qui fait que le zizi du cétacé est raide en permanence. Lors du coït, la baleine mâle le sort simplement de son corps, au niveau d'une fente appelée fente génitale. Petite particularité : des muscles permettent à Monsieur baleine d'orienter son engin. Tout étant proportionné, Monsieur baleine éjacule 20 L de sperme lors de chaque rapport (2 à 5 ml pour l'homme), ce qui n'est pas étonnant puisque chacun de ses testicules pèse une soixantaine de kilos (20 g pour l'homme).

## Le bernard-l'ermite est casanier


Tout le monde a eu l'occasion de voir des bernard-l'ermite lors d'une pêche à pied en bord de mer. Ces petits crustacés dépourvus de coquille ont trouvé le moyen de protéger leur corps mou et sans défense en squattant des coquilles vides. Dépourvus d'intérêt gastronomique, ils ne sont pas pêchés et pullulent dans les flaques laissées par la marée. Il existe également des variétés terrestres de bernard-l'ermite dans beaucoup de pays chauds, et ces animaux sont très utiles pour l'environnement : se nourrissant des détritiques, débris végétaux et cadavres d'animaux marins rejetés sur le sable par la marée, ils nettoient ainsi les plages. Une de ces variétés terrestres, nommée *Coenobita perlatus*, mérite de figurer dans ce chapitre. Pour se reproduire, les bernard-l'ermite doivent quitter leur coquille, et ils deviennent ainsi, une fois dénudés, des proies faciles pour leurs prédateurs. *Coenobita* a résolu le problème tout simplement en allongeant de façon démesurée son pénis, ce qui lui permet de féconder Madame tout en restant bien à l'abri dans sa coquille.



# Les chats

Les chattes ont la particularité physiologique de n'ovuler qu'une fois le rapport sexuel terminé. Les matous, quant à eux, ont un zizi muni d'une multitude de petites épines dirigées vers l'arrière. Ces spicules (c'est le terme scientifique) vont stimuler la paroi vaginale de leur partenaire et ainsi provoquer l'ovulation ; de plus, quand l'engin est en place, il est solidement maintenu par ces spicules érigées et il ne pourra être retiré qu'après l'éjaculation.

DONC, TOI T'ES  
UN ZIZI DE CHAT ?



POURQUOI,  
TU VEUX MA PHOTO ?



## **La période réfractaire**

Une fois qu'il a éjaculé, un homme ne peut pas obtenir une autre érection rapidement ; un délai est nécessaire et celui-ci dépend pour beaucoup de son âge. Un homme jeune pourra obtenir une nouvelle érection au bout de quinze à vingt minutes, tandis qu'un homme plus mûr devra attendre une heure ou davantage. Un homme de la soixantaine, quant à lui, devra attendre parfois une journée. Ce délai est appelé la période réfractaire. Elle est due à l'action de certaines hormones, en particulier les endorphines et l'ocytocine, libérées au moment de l'orgasme, et il n'est pas possible de la raccourcir par des moyens médicamenteux ou autres. Elle n'est pas uniquement destinée à calmer les ardeurs des amateurs de performances. Les hormones qui en sont responsables nous procurent cette détente post-coïtale si agréable et favorisent le rapprochement et la tendresse avec la partenaire. Nous ne sommes pas des animaux ! Enfin pas seulement ni toujours...

## **Les érections nocturnes**

Le sommeil paradoxal, encore appelé sommeil REM (Rapid Eye Movement) car le dormeur bouge rapidement les yeux, est la phase du sommeil pendant laquelle nous rêvons. Pour les individus masculins, c'est aussi pendant le sommeil paradoxal que se produisent les érections nocturnes. J'ai écrit « individus masculins » et non « hommes », car ces érections nocturnes se produisent aussi bien chez le nourrisson que chez le sujet âgé (à condition qu'il soit encore en bonne santé). Elles se produisent de trois à cinq fois dans une nuit et durent généralement de quinze à trente minutes. Les expérimentateurs qui ont réveillé les dormeurs présentant une érection et les ont interrogés ont constaté que la plupart du temps, ceux-ci ne faisaient pas de rêves érotiques. Le désir et l'érection nocturne semblent donc être dissociés.

Si la nature ne fait rien de gratuit (dans le sens d'inutile), ces érections ont donc une fonction. L'explication la plus probable est qu'elles permettent d'oxygéner et d'entretenir le bon fonctionnement du zizi.

## Les érections post-mortem

La mort par pendaison entraîne souvent une érection, voire parfois une dernière éjaculation. Au Moyen Âge, les condamnés étaient pendus nus et cette érection était bien visible par tous les spectateurs. D'après les croyances de l'époque, la mandragore, plante très utilisée pour les diverses préparations des sorcières, naissait de la terre fécondée par ce sperme ultime.

L'explication physiologique de cette érection n'est pas claire et ne fait pas consensus. Certains l'attribuent à des lésions du cervelet dues à la corde, d'autres à l'afflux de sang vers le bas du corps, d'autres encore à un manque d'oxygène.

Un jeu érotique un peu macabre, et très dangereux, l'asphyxiophilie (ou asphyxie érotique), consiste à pratiquer un début de pendaison pour provoquer une érection. De temps en temps, les journaux relatent des morts survenues à la suite de telles pratiques. Il y a une vingtaine d'années, les autorités sanitaires américaines évaluaient à plusieurs centaines par an les décès faisant suite à des pseudo-pendaisons à but érotique et ayant mal tourné.

---

**Pour aller plus loin**

**Pour tout savoir sur le mécanisme de l'érection**



L'enfant était ensuite élevé comme une fille. Cette réassignation sexuelle imposée est extrêmement critiquable sur le plan éthique, et a heureusement été abandonnée.

## **L'index de Manning**

Cet index reflète l'exposition du fœtus aux androgènes (les hormones mâles) pendant sa vie intra-utérine. Il se calcule très simplement en divisant la longueur de l'index de la main droite par la longueur de l'annulaire du même côté. Plus ce rapport est bas, plus l'exposition aux androgènes a été importante. Chez la femme, les deux doigts ont sensiblement la même longueur et l'index de Manning est proche de 1. Chez l'homme, l'annulaire est généralement plus long, et cet index est donc en moyenne inférieur à 1.

La taille du pénis est en grande partie conditionnée à cette exposition prénatale aux hormones, il sera donc possible de deviner – dans une certaine mesure – la longueur du zizi d'un homme en regardant sa main. Il suffit de la lui faire poser à plat. Si l'annulaire dépasse en longueur l'index, l'homme a un zizi de petite taille, si au contraire c'est l'index qui est le plus grand, le zizi est long. Voici une idée sympa pour mettre de l'ambiance dans un afterwork !

Cet index de Manning serait bas dans une autre circonstance : chez les autistes Asperger, forme d'autisme sans déficience intellectuelle, avec même parfois des capacités hors normes. L'autisme est lié à de nombreux facteurs : certains sont génétiques, d'autres sont environnementaux, mais ils sont mal connus, et il est donc possible que l'exposition peu importante du fœtus aux hormones androgènes joue un rôle, à moins qu'il ne s'agisse d'une exposition à des perturbateurs endocriniens.

---

## Pour aller plus loin

Intégralité de l'article de B. R. Khérumian paru en 1948, « Note sur la longueur du pénis des habitants de l'Europe centrale », publié dans *Bulletins et Mémoires de la Société d'anthropologie de Paris*



Intégralité de l'article du docteur M. Juster paru en 1950, « Données anthropologiques sur le pénis chez les Français », publié dans *Bulletins et Mémoires de la Société d'anthropologie de Paris*



## La courbure congénitale

Cette anomalie morphologique n'est visible qu'en état d'érection, et le zizi peut être anormalement courbé de deux façons :

- la courbure peut être ventrale et le gland aura tendance à pointer vers le bas ;
- la courbure peut être latérale et le zizi déviara soit vers la droite, soit vers la gauche.

Dans les courbures peu marquées, le retentissement sera surtout d'ordre esthétique et psychologique. Quand la déformation est plus prononcée, il peut y avoir des difficultés de pénétration lors des rapports. Le traitement, quand il est nécessaire, est chirurgical et entrepris au moment de l'adolescence. En cas d'hypospadias (voir page 94) associé, il sera généralement plus précoce. Les suites opératoires sont souvent bonnes et les résultats satisfaisants. À noter que ce traitement entraîne la plupart du temps un raccourcissement du pénis de 1 à 2 cm.

## La diphallia

La diphallia est une malformation extrêmement rare touchant les hommes et qui se traduit par l'existence de deux pénis. La cause est inconnue, mais on soupçonne des facteurs environnementaux, en particulier des perturbateurs endocriniens.

Cette anomalie est généralement associée à d'autres malformations importantes au niveau du système urinaire ou de l'intestin. La plupart du temps, un des deux organes est rudimentaire, mais il existe des cas tout à fait exceptionnels d'hommes possédant deux pénis fonctionnels de tailles tout à fait correctes. Un tel cas a récemment fait la Une de sites internet. L'homme dont il est question se fait appeler DDD (Double Dick Dude : le gars aux deux bites) et a mis à profit sa particularité anatomique en tournant des films pornographiques.

## **L'éléphantiasis du pénis**

Pendant mes études, j'ai eu des cours de parasitologie. Lors de l'un d'eux, le professeur a projeté une diapositive qui a dû rester gravée dans la mémoire des étudiants présents. Elle montrait un homme noir tenant une brouette dans laquelle étaient posés ses organes génitaux, testicules et pénis absolument énormes, puisque l'ensemble avait la taille d'une très grosse citrouille. Cette monstruosité était un éléphantiasis dû à une maladie parasitaire transmise par les moustiques : la filariose de Bancroft. Dans cette maladie, le parasite obstrue les vaisseaux lymphatiques, ce qui provoque une infiltration de la peau par la lymphe et ce gonflement monstrueux.

## **L'épispadias**

Dans cette malformation, l'urètre s'ouvre sur le dessus de la verge. L'ouverture peut se situer au niveau du pubis, sur la face dorsale de la verge ou même encore au niveau du gland. Dans ce dernier cas, si cette ouverture est recouverte par le prépuce, l'épispadias peut longtemps passer inaperçu.

Assez rare, elle est souvent associée à une malformation de la vessie. La cause en est inconnue. Il y a des formes continentes et des formes incontinentes, du fait d'une atteinte du sphincter de la vessie. En cas de malformation vésicale associée, il existe un risque d'apparition d'un cancer de la vessie à l'âge adulte. Le traitement est chirurgical, généralement entrepris dans les tout premiers mois de la vie, et consiste à reconstruire un urètre et à le faire déboucher au niveau de la face ventrale de la verge.

Quand la police intervient, elle demande aux victimes de vol de se déshabiller pour vérification ; bien entendu, tout est en ordre... Malgré cela, au fil des jours, la rumeur enfle. Une dépêche de l'AFP décrit la situation :

**Tous les hommes se promènent les mains bien enfoncées dans les poches et refusent d'échanger des poignées de mains.**

Le mode opératoire peut varier. Parfois, il suffit que le sorcier tape sur l'épaule de la victime pour que le zizi se recroqueville. La punition varie également : certains « sorciers » sont tués à coups de bâton ou de barre de fer, alors que d'autres sont immobilisés par la foule tandis qu'on leur enfle des pneus sur le corps et qu'on les asperge d'essence avant de les brûler vifs.

Au fil des semaines, cette rumeur meurtrière se répand dans toute l'Afrique. Elle va toucher le Bénin, le Togo, la Côte d'Ivoire, le Burkina Faso, le Mali, le Sénégal, la Mauritanie... et faire de multiples victimes parmi les Haoussas et chez les minorités (Yorubas, Igbo...). En quelques semaines, la rumeur provoquera la mort de trois cents personnes et des blessures chez des milliers d'autres avant de s'éteindre.

Le lecteur intéressé pourra consulter : *Les Voleurs de sexe, anthologie d'une rumeur africaine*, de Julien Bonhomme, paru aux éditions du Seuil (2009).

---

## Pour aller plus loin

**Flashcode montrant divers éléphantiasis, dont un touchant le pénis et le faisant descendre jusqu'au niveau des genoux d'un malheureux malade**



**Kenneth Guillespie, voleur d'un bonhomme de neige, et sa victime**





# QUAND LA RAIDEUR N'EST PLUS AU RENDEZ-VOUS : LE DYSFONCTIONNEMENT ÉRECTILE (DE)

« Quand je pense à Fernande  
Je bande, je bande  
Quand j'pense à Félicie je bande aussi  
Quand j'pense à Léonore  
Mon Dieu, je bande encore  
Mais quand j'pense à Lulu  
Là je ne bande plus  
La bandaison papa, ça n'se commande pas »  
Georges Brassens, *Fernande*

## Impuissance, pannes, troubles érectiles, dysfonctionnement érectile...

La plupart des hommes ont connu au moins un problème avec une Lulu dans leur vie, la plupart des hommes ont connu au moins une *panne* pour parler comme les garagistes et les sexologues. C'est tout à fait banal, ce n'est qu'une panne, et cela se répare, le plus souvent spontanément. Le problème est tout autre quand l'incapacité à avoir une érection pour mener un rapport satisfaisant est permanente.

# ON SE REDRESSE ! LES TRAITEMENTS DU DYSFONCTIONNEMENT ÉRECTILE

**« Dans le monde entier, on dépense par an cinq fois plus d'argent pour les implants mammaires et le Viagra® que pour la recherche contre la maladie d'Alzheimer. On peut donc conclure que dans trente ans, il y aura un très grand nombre de personnes avec de gros nichons et de superbes érections, mais incapables de se rappeler à quoi tout cela sert ! »**

**Entendu près de la machine à café**

## Les aphrodisiaques ?

Les substances aphrodisiaques sont censées augmenter les capacités sexuelles. Citons pêle-mêle : la cantharide (un insecte), la Berce spondyle (une plante), la yohimbine (extrait de l'écorce d'un arbre africain), la corne de rhinocéros, les larves de guêpes, les nids d'hirondelle, la damiana (une autre plante).

L'efficacité est loin d'être toujours assurée, mais avant l'arrivée du Viagra®, les hommes présentant un DE ne disposaient de rien d'autre. De nos jours, les aphrodisiaques relèvent du folklore.

# Bien sûr, le Viagra® (et ses successeurs) !

## Le Viagra®

Wikipédia donne la définition suivante à « sérendipité » :

**La sérendipité est le fait de réaliser une découverte scientifique ou une invention technique de façon inattendue à la suite d'un concours de circonstances fortuites et très souvent dans le cadre d'une recherche concernant un autre sujet.**

Le Viagra® est un exemple typique de sérendipité. Le laboratoire Pfizer avait lancé une étude clinique en vue de commercialiser le citrate de sildénafil (nom chimique du Viagra®) pour le traitement de l'angine de poitrine. Les résultats dans cette indication n'étaient pas très bons, mais les patients signalaient un effet secondaire inattendu : leurs érections étaient facilitées. Les recherches furent poursuivies dans cette indication, et un brevet fut déposé en 1996. Le 1<sup>er</sup> avril 1998, le Viagra® fut mis sur le marché aux États-Unis. Le succès fut immédiat. L'arrivée du Viagra® fut une véritable révolution, car pour la première fois, les médecins disposaient d'un médicament efficace contre le DE. En Europe, le médicament fut disponible en 1999, et ce fut ici aussi une réussite.

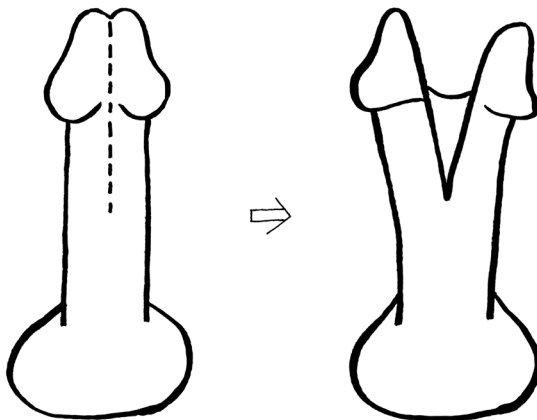
Dès les premières semaines de mise sur le marché en France, j'ai eu des demandes de prescription. La plupart du temps, les patients attendaient la fin de la consultation, alors que je rédigeais l'ordonnance, pour m'en demander. Je prenais le temps de poser quelques questions, et généralement, je leur en prescrivais. Si je faisais mine d'ajouter ce médicament en bas de l'ordonnance déjà rédigée, le patient me disait pratiquement à chaque fois : « Non, je préférerais que ce soit sur une autre ordonnance. » Je pense que c'était tout autant pour éviter que le pharmacien habituel soit au courant de leur problème d'érection que pour aller se fournir dans une pharmacie mutualiste du Havre, qui vendait le produit beaucoup moins cher.

## La saignée du zizi

Les Mayas sont entre autres connus pour leur appétit de sacrifices humains. En plus des massacres de prisonniers et d'enfants, on peut noter que le roi lui-même n'hésitait pas à payer de sa personne lors des cérémonies en incisant son zizi (avec une lame d'obsidienne, car les Mayas ne connaissaient pas la métallurgie du fer) pour en faire couler le sang. Ce sang était recueilli sur des feuilles qui étaient ensuite brûlées, les fumées étant censées aller jusqu'aux dieux.

## La subincision

La subincision consiste à ouvrir l'urètre depuis le méat urinaire vers la base du zizi, et ceci sur une longueur plus ou moins grande. Dans les cas les plus extrêmes, l'urètre peut ainsi être ouvert jusqu'à la base. Le résultat est un pénis mutilé, un peu aplati et ressemblant plus ou moins à une vulve. L'extrémité de l'urètre est abouchée tout en bas, ce qui fait que lors de la miction, l'homme ainsi opéré est obligé de s'asseoir faute de pouvoir viser, à moins de faire comme certains hommes incisés qui placent un tube au niveau de l'orifice pour retrouver la possibilité d'uriner de façon virile. La subincision se



distingue de la bifurcation, car les deux corps caverneux restent joints sur toute leur longueur.

Cette mutilation sexuelle est traditionnelle dans des tribus aborigènes du centre de l'Australie où elle constitue un rite de passage à l'âge adulte ; elle y est nommée *mika*. On la retrouve également dans certaines régions d'Afrique, d'Amérique du Sud ou bien encore de Polynésie.

## Le tatouage

Depuis que les tatouages sont devenus à la mode, tous les endroits du corps ont pu être ainsi décorés, y compris les plus intimes, comme le pourtour de l'anus ou le zizi. Le lecteur intéressé en trouvera de nombreux exemples couleur en cherchant « tattoo » + « penis » dans un moteur de recherche.

Le tatouage du zizi se passe généralement bien, en dehors de la douleur locale qui peut être vive. Depuis quelques années, les règles d'hygiène des salons de tatouages ont été améliorées et les problèmes infectieux, autrefois fréquents, se sont raréfiés. Le *Journal of Sexual Medicine* rapporte dans son numéro de février 2011 une complication rare d'un tatouage fait à l'endroit qui nous intéresse ici. Un jeune Iranien de vingt et un ans a eu la mauvaise idée de se faire tatouer sur le zizi un texte signifiant : « Bonne chance pour tes voyages. » Le prénom de sa bien-aimée commençant par un M, il a fait rajouter cette lettre sur le gland pour faire bonne mesure. Le tatoué a ressenti de fortes douleurs locales pendant la semaine qui a suivi, puis une demi-érection est apparue et s'est maintenue en permanence. Un peu inquiet, il a consulté les médecins du *Kermanshah University of Medical Sciences*, qui ont diagnostiqué un priapisme non ischémique dû à une perforation d'une artère caverneuse par l'aiguille du tatoueur. Cette perforation a entraîné le passage permanent de sang artériel dans le corps caverneux, d'où cette érection – ou plutôt cette turgescence, puisque le zizi, qui est donc augmenté de volume en permanence,

des rapports sexuels, mais pour l'instant elles n'ont pas apporté de réponse bien claire. Certaines études affirment que les hommes circoncis éprouvent les mêmes sensations que les autres, d'autres études aboutissent à une conclusion opposée.

Il semble que les hommes circoncis souffrent moins d'éjaculations prématurées que les autres. Ceci serait également à mettre en relation avec la modification de la surface du gland, devenue moins sensible.

Pour ce qui est des partenaires féminines, il semble qu'hommes sans prépuce ou hommes avec prépuce, pour elles, il n'y ait pas de différence en termes de satisfaction.

## **La circoncision, vue par les religions**

Je suis compétent dans le domaine médical, mais pas du tout dans le domaine religieux. Ce paragraphe sera donc très bref.

Chez les chrétiens, la circoncision n'est pas pratiquée, sauf chez les Coptes égyptiens et dans certaines églises évangéliques américaines.

Chez les juifs, la circoncision est pratiquement obligatoire et nommée *brit milah*. Elle est pratiquée au huitième jour de vie par un homme spécialement formé nommé *Mohel*. En principe, une fois coupé, le prépuce doit être enterré.

Chez les musulmans, la circoncision est nommée *Khitân* et est pratiquée par un imam. L'âge auquel elle est pratiquée varie selon les pays et les régions, souvent un peu avant la puberté.

## **La circoncision, vue par un anthropologue**

Le sujet est très complexe et un ouvrage complet serait nécessaire pour le traiter. La circoncision est très souvent un rite initiatique. Elle assure la cohésion sociale, et permet de faire complètement partie d'une communauté (qui n'est pas obligatoirement religieuse). C'est le cas dans la plus grande partie de l'Afrique noire, dont Madagascar, et

en Océanie. Le lecteur/la lectrice intéressé(e) trouvera à la fin de ce chapitre un flashcode permettant une première approche.

## **La circoncision, vue par un statisticien**

En Europe, seuls les pays de l'ex-Yougoslavie ont un pourcentage élevé d'hommes circoncis. En Albanie, au Kosovo, en Bosnie-Herzégovine et en Macédoine, il peut atteindre par endroits 80 %. Dans tous les autres pays, le pourcentage est inférieur à 20 %, comme en France (14 %) et au Royaume-Uni (9 %). C'est au Danemark que le taux est le plus faible : 1,6 %.

En Amérique du Nord, les hommes circoncis sont majoritaires. Aux États-Unis, 79 % des hommes sont dépourvus de prépuce, mais ce pourcentage est en train de baisser. En effet, dans les années 1960, 80 % des nouveau-nés étaient opérés ; de nos jours, il n'y en a plus que la moitié. Au Canada, le pourcentage est de 48 %.

En Australie, 58 % des hommes sont circoncis. En Nouvelle-Zélande, la circoncision n'a plus la cote, puisque seulement 7 % des nouveau-nés sont opérés, alors qu'ils étaient 95 % au milieu du xx<sup>e</sup> siècle.

En Asie, la pratique de la circoncision dépend beaucoup de la pratique religieuse. Fréquente dans les régions musulmanes, elle est rare, voire très rare ailleurs. Ainsi, au Japon, seulement 1 % des hommes sont circoncis.

En Afrique, la circoncision est très fréquente en Afrique de l'Ouest, avec 90 % des hommes opérés. Au Rwanda et en Afrique du Sud, ce pourcentage peut descendre à 20 %, voire 10 %.

## **La circoncision, vue par un mathématicien**

D'après l'OMS, 661 millions de terriens sont circoncis. On peut estimer le poids (pour être un vrai scientifique, je devrais écrire la

## **L'allogreffe de pénis : greffe avec donneur**

Les greffes d'organes, comme celles de cœur, de rein ou de foie, sont actuellement parfaitement maîtrisées et le traitement antirejet est tout à fait codifié et efficace. D'autres greffes, comme celles du visage, sont beaucoup plus délicates à effectuer, car le greffon comporte différents tissus : peau, muscle, os, cartilage. Un tel greffon est dit composite. Au niveau technique, il y a beaucoup de sutures délicates à faire. En ce qui concerne le traitement immunosuppresseur, celui-ci doit être particulièrement puissant, car les greffes composites entraînent des réactions de rejet plus violentes que les autres. Dans le cas particulier du pénis, qui est un organe composite, une autre spécificité a retardé la première tentative de greffe. Si dans les cas des greffes citées ci-dessus la nécessité ne se discute pas, car il s'agit d'organes vitaux, le pénis n'est pas d'un organe nécessaire à la vie. Cette greffe pose un problème éthique : peut-on faire courir les risques d'un traitement antirejet à vie pour une greffe de zizi ? En France, plusieurs équipes chirurgicales seraient capables de pratiquer une greffe de pénis, mais pour le moment, l'Agence de biomédecine l'interdit. Une autre difficulté existe : les receveurs acceptent sans difficulté la greffe d'un organe profond, comme un rein, mais comme pour la greffe de la main, le receveur peut parfois ne pas accepter de vivre avec un « morceau » visible d'un mort. Cette mauvaise acceptation peut vite devenir problématique. Ainsi le premier homme ayant bénéficié d'une greffe de main, en 1998, a demandé deux ans et demi plus tard à ce qu'on la lui ampute car il ne supportait pas cette main étrangère.

Ce sont les Chinois qui ont réalisé la première greffe de pénis, le 21 septembre 2005. Le receveur était un homme de quarante-quatre ans qui avait perdu son engin du fait d'un traumatisme du bas-ventre causé par un accident de voiture, et le donneur un individu de vingt-deux ans en état de mort cérébrale. L'équipe chirurgicale menée par



le professeur Weilie Hue a opéré à l'hôpital de Guangzhou. L'intervention a duré quinze heures et les suites opératoires n'ont pas posé de problème, mais quatorze jours après avoir été opéré, le receveur a demandé à être amputé car il ne supportait pas d'être porteur du sexe d'un homme mort.

Il faut attendre le 11 décembre 2014 pour que l'équipe du professeur Frank Graewe pratique la deuxième greffe de pénis, à l'hôpital Tygerberg, au Cap, en Afrique du Sud. Le receveur était un homme de vingt et un ans qui avait perdu son sexe du fait d'une gangrène survenue à la suite d'une circoncision rituelle. Le donneur était un homme de trente-six ans. Le greffé a rapidement récupéré ses fonctions urinaires et sexuelles, à tel point qu'il a eu son premier rapport une semaine après sa sortie de l'hôpital et est devenu père l'année suivante. Le donneur était un homme blanc, et aux dernières nouvelles, le receveur, noir, envisageait de faire tatouer son organe greffé pour l'assortir au reste de son anatomie.

C'est aux États-Unis qu'a eu lieu la troisième greffe, le 8 mai 2016. Le docteur Curtis Cetrulo dirigeait l'équipe du Massachusetts General Hospital qui a greffé un zizi à Thomas Manning, un homme qui avait dû subir l'ablation du sien pour le traitement d'un cancer pévien.

Toujours aux États-Unis, une autre équipe chirurgicale, celle du docteur Andrew Lee, de l'hôpital John Hopkins, réalisa une première mondiale le 26 mars 2018 : la greffe d'un ensemble pénis et scrotum, ce qui représente l'ensemble du bas-ventre. Le receveur était un militaire victime de l'explosion d'un engin artisanal en Afghanistan. Le scrotum ne comportait pas les testicules pour éviter que par la suite, le greffé puisse procréer avec des spermatozoïdes du donneur, ce qui poserait des problèmes éthiques évidents.

# LE ZIZI, ÇA SE MANGE ?

« Un cannibale est un homme qui aime son prochain, avec de la sauce. »

Jean Rigaud

## Oui, ça se mange, avec des choux de Bruxelles

La vorarephilie est une déviation sexuelle rare, une paraphilie pour utiliser le terme psychiatrique adéquat, qui consiste à éprouver une excitation sexuelle à l'idée soit de manger un(e) partenaire, soit d'être mangé(e) par lui/elle. Comme nombre de déviations sexuelles, elle ne pose guère de problème tant qu'elle reste à l'état de fantasme. Mais elle devient problématique quand l'intéressé(e) allume le feu sous les casseroles et rédige une petite annonce pour trouver de la chair fraîche.

L'annonce « Cherche jeune homme, 18-30 ans, bien monté, pour abattage », passée en 2001 sur un site de rencontres en ligne, a permis à Armin Meiwes, informaticien allemand de son état, de trouver un partenaire, nommé Bernd Jürgen Brandes, pour avoir des rapports sexuels dans un premier temps. Cela ne pose pas de problème dans notre société occidentale. Or, l'objectif était de satisfaire ses envies de cannibalisme, ce qui est nettement plus préoccupant. Le pénis du partenaire a été tranché, frit, et dégusté par les deux amants, puis Armin Meiwes a tué Bernd, s'est taillé un steak dans son dos et l'a accommodé avec des choux de Bruxelles. Lors de son procès, il a déclaré :

**La première bouchée fut très étrange. J'attendais cela depuis plus de quarante ans. La viande avait le goût de porc, mais de façon plus prononcée.**

## **Oui, ça se mange, avec des champignons et du persil**

Plus récemment, en 2012, Mao Sugiyama, artiste japonais se considérant comme asexuel, s'est fait castrer chirurgicalement et a convié cinq personnes dans un restaurant de Suginami pour déguster ses organes génitaux cuisinés avec des champignons et du persil. L'artiste avait pris la précaution de produire un certificat médical précisant qu'il était indemne de toute maladie vénérienne et de faire signer à ses hôtes un papier attestant qu'ils allaient consommer de la chair humaine en toute connaissance de cause. Dans un premier temps il a été poursuivi par la justice, mais les poursuites ont été abandonnées car, aussi curieux que cela paraisse, le cannibalisme n'est pas illégal au Japon.



**Vous avez toujours (secrètement) rêvé  
de tout connaître du zizi ?  
Nous avons le livre qu'il vous faut !**


Savez-vous qu'il existe une pieuvre possédant un pénis qui se sépare de son propriétaire pour aller nager jusqu'à la femelle afin de la féconder ? Que le zizi de Raspoutine serait conservé dans du formol au musée de l'érotisme de Saint-Petersbourg ? Que certains prépuces issus de circoncisions sont utilisés dans la création de crèmes cosmétiques ? Que le zizi est tout à fait capable de bronzer ?

Le livre que nous proposons est un ensemble très documenté et exhaustif de l'histoire du zizi, par bien des aspects : sur le plan anatomique, sur son fonctionnement, ses dimensions, sur les pannes et leurs remèdes, sur les maltraitements qu'il peut subir... Mais aussi comment l'habiller, comment le faire grandir, comment l'aider à bien vieillir, quelques recettes pour le déguster, et les 126 petits noms qu'on peut lui donner !

**Sous un angle scientifique et médical mais avec force malice  
et anecdotes, l'auteur, médecin généraliste, nous livre  
des histoires improbables, des cas cliniques renversants  
ou des informations utiles sur un ton bienveillant et plein d'humour.**

PONC, TOI T'ES  
UN ZIZI DE CHAT ?

POURQUOI,  
TU VEUX MA PHOTO ?



**MANGO**

[www.mangoeditions.com](http://www.mangoeditions.com)



Illustrations : © Lisa Laubreaux