

DICAS PARA PINTARES COM OS DEDOS



Pressiona o teu dedo numa das almofadas de tinta algumas vezes para teres a certeza de que ele está bem coberto de tinta antes de o usares no livro.



Limpa os dedos a um toalhete de papel quando quiseres usar uma tinta diferente. Quando tiveres acabado o teu desenho, lava as mãos com água e sabão para ficares sem manchas de tinta.



Tenta não sujar a roupa com tinta e não metas os dedos na boca – as tintas não sabem bem.

Usa dedos diferentes para fazeres impressões digitais de tamanhos diferentes. Podes usar a ponta do dedo para conseguires uma impressão digital redonda.



Ponta do dedo



Indicador



Polegar

Espera que as tuas impressões digitais sequem completamente antes de começares a desenhar com as canetas de feltro.






Usa dedos diferentes e o polegar para criares imensos pássaros diferentes.





Desenha muitos ouriços-cacheiros.



Desenha cogumelos cintilantes.

